

### 3. úkol – GRAFICKÉ ZNAČKY TECHNICKÝCH PROSTŘEDKŮ PO – plní všechny kategorie

Každý člen hlídky si vylosuje jednu grafickou značku technických prostředků PO a přiřadí ji k odpovídajícímu prostředku. Pokud není možno zabezpečit fyzicky všechny technické prostředky na stanovišti kontroly, mohou být nahrazeny např. fotografiemi nebo obrázky.













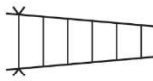







**Přidělení značek dle kategorie:**

- Přípravka, mladší hlídky MH a žáci 1. stupně ZŠ – značky č. 1–5
- Starší hlídky MH a žáci 2. stupně ZŠ a odpovídající věková skupina žáků víceletých gymnázií – značky č. 1–10
- Dorost a žáci SŠ, učilišť a 4letých gymnázií – značky č. 1–20

#### HODNOCENÍ

Za nesprávné přiřazení grafické značky obdrží hlídka 1 trestný bod (max. 5 trestných bodů). Pomoc jiným členem hlídky se hodnotí jako nesprávná odpověď.

Obr. 9 Požární ochrana – Grafické značky technických prostředků PO

1		2		3		4		5	
6		7		8		9		10	
11		12		13		14		15	
16		17		18		19		20	

1 plnoproudá proudnice C

2 hadice v kotouči

3 rozdělovač

4 ruční stříkačka (džberová stříkačka)

5 sací koš

6 požární automobil např. CAS 25

7 savice

8 sběrač

9 přetlakový ventil

10 přenosný agregát např. požární stříkačka

11 hydrantový nástavec

12 hydrantový klíč

13 nastavovací žebřík

14 záchranné lano

15 hadicový můstek (přejezdový)

16 plovoucí motorová stříkačka

17 přenosný hasicí přístroj

18 přiměšovač

19 motorová řetězová pila

20 nádoba (kanystr) na pěnídlo